



# THE EMPIRE PORCELAIN CUP LA TASSE PORCELAINE EMPIRE

COLOUR GUIDE / DIAGRAMME EN COULEUR



# THE EMPIRE PORCELAIN CUP

## LA TASSE PORCELAINE EMPIRE

### INSTRUCTIONS

#### TOOL KIT / FOURNITURES



NEEDLE / AIGUILLE (NO.12)

DMC MOULINÉ SPECIAL ART 117 / DMC DIAMANT GRANDÉ / 381

FABRIC / TOILE\*

MAGIC SHEET OR TRANSFER PEN / FEUILLE MAGIQUE OU STYLO TRANSFERT

#### COLOUR / COULEURS

CODE N° CODE N°	COLOUR COULEUR	N° SKEINS* N° D'ÉCHEVETTES*	CODE N° CODE N°	COLOUR COULEUR	N° SKEINS* N° D'ÉCHEVETTES*	CODE N° CODE N°	COLOUR COULEUR	N° SKEINS* N° D'ÉCHEVETTES*
1	 G3821	x 1	2	 3685	x 1			

#### STITCHES / POINTS

CODE LETTER  
LETTRE

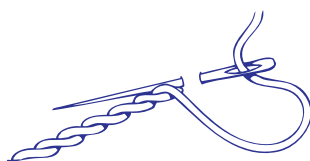
**A**



Backstitch / Point arrière

CODE LETTER  
LETTRE


**B**



Stem stitch / Point de tige

CODE LETTER  
LETTRE

**C**



Chain stitch / Point de chaînette

CODE LETTER  
LETTRE

**D**



Straight stitch / Point lancé

CODE LETTER  
LETTRE

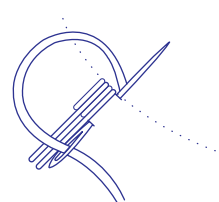
**E**



Satin stitch / Passé plat

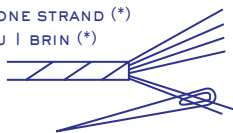
CODE LETTER  
LETTRE

**F**



Long and short stitch / Passé empîétant

USE 2 STRANDS OR ONE STRAND (\*)  
UTILISER 2 BRINS OU 1 BRIN (\*)



Number of strands and skeins calculated for design size 4,5' x 3,5'  
Nombre de brins et d'échevettes calculé pour un dessin de 11,6cm x 9 cm